

G5LA

PCB继电器

10A方形1极功率继电器



- 带普通引线端子的小型"糖块"式继电器
- 获得 VDE0435,UL508,CSA22.2,CQC认证
- 高容量:10A 250VAC
- 可提供两种密封:耐焊剂保护型和全密封型
- 耐脉冲电压4,500V以上
- 线圈功耗360mW
- 可提供UL class-F绝缘型
- 漏电起痕电阻:CTI>250
- 无Pb, 无Cd



NEW

型号标准

G5LA-□□□-□ □ VDC
① ② ③ ④ ⑤

- ①接点极数 ②接点形式 ③保护构造 ④保护构造 ⑤额定线圈电压
- 1: 1极 无标记: 单刀双掷 无标记: 耐焊剂保护型 无标记: ClassA 5, 9, 12, 24, 48 VDC
- A : 单刀双掷-常开 4: 全密封型 CF: ClassF

订单信息

保护结构	接点形式	型号
耐焊剂保护型	单刀双掷	G5LA-1
		G5LA-1-CF
	单刀单掷-常开	G5LA-1A
		G5LA-1A-CF
全密封型	单刀双掷	G5LA-14
		G5LA-14-CF
	单刀单掷-常开	G5LA-1A4
		G5LA-1A4-CF

备注: 订购时, 将额定线圈电压加在型号上

例: G5LA-1 12VDC
□ 额定线圈电压

规格

●线圈规格

额定电压 (V)	额定电流 (mA)	线圈电阻 (Ω)	动作电压	释放电压	消耗功率 (W)	允许的电压范围
DC5	72	69.5	额定电压的 75%以下	额定电压的 10%以上	约0.36	额定电压的 90~110%
DC9	40	225				
DC12	30	400				
DC24	15	1600				
DC48	10	4800			约0.48	

备注: 1 上述特性基于环境温度23℃下测量, 线圈电阻公差为±10%

注意: 1 请不要使用超声波清洗该继电器, 因为超声波的振动会打开线圈或造成接点粘接。

2 请避免继电器落地。如果继电器不巧发生了落地, 请不要再使用该继电器。

接点规格

负载	阻性负载 (cosφ=1)
额定负载	10A 250VAC (NO) 10A 24VDC (NO) 5A 125VAC (NO/NC) 5A 24VDC (NO/NC)
额定通电电流	10A(NO) 5A(NC)
最大开关电压	250VAC 24VDC
最大开关电流	AC10A DC10A(NO) AC5A DC5A (NC)
最大开关功率	AC2500VA DC240W(NO) AC625VA DC120W(NC)

特性

接点电阻 *1	100mΩ以下
动作时间	10ms以下
释放时间	5ms以下
绝缘电阻 *2	1,000MΩ以上
耐电压	线圈-接点间: AC2,000V 50/60Hz 1min
	同极接点间: AC750V 50/60Hz 1min
振动	耐久: 10~55~10Hz 双振幅1.5mm
	误动作: 10~55~10Hz 双振幅1.5mm
冲击	耐久: 1,000m/s ²
	误动作: 100m/s ²
寿命	机械寿命: 1,000万次以上 (动作频率36,000次/h)
	电气寿命: DC10万次以上, AC 平均10万次以上 (动作频率1,800次/h)
故障率 P水准 (参考值 *3)	DC5V 100mA
使用环境温度	-40~+85℃
使用环境湿度	5~85%RH
质量	约7.5g

注. 上述值为初始值。

*1. 测量条件: 根据DC5V 1A电压下降法

*2. 测量条件: 用DC500V兆欧表测量与耐压相同的项目。

*3. 此值为开关频率在120次/min时的值。

安全规格认证

UL 508 CSA22.2

型号	线圈额定值	接点额定值
G5LA	5~48 VDC	NO: AC250V 10A 通用6,000次 AC277V 10A 通用6,000次 AC277V 10A 通用 85℃ 6,000次 (-CF型) AC125V 15A 通用6,000次 DC24 V 10A 阻性负载6,000次 1/2Hp AC125V 6,000次 1/2Hp AC250V 6,000次 NC: AC125V 10A 阻性负载 6,000次

VDE0435

型号	线圈额定值	接点额定值
G5LA	5~48 VDC	NO: AC250V 10A 85℃ (非密封) 50,000次 AC250V 10A 85℃ (密封) 10,000次 AC125V 12A 85℃ 10,000次 NC: AC250V 5A 85℃ (非密封) 50,000次 AC250V 5A 85℃ (密封) 10,000次

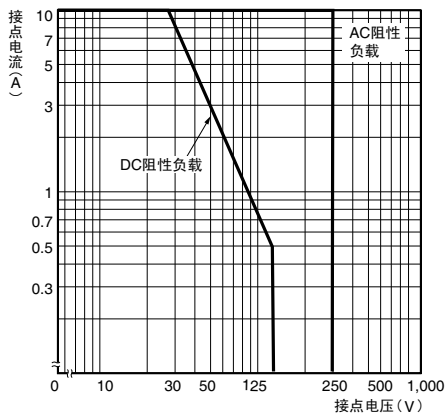
CQC

型号	线圈额定值	接点额定值
G5LA	5~48 VDC	NO: 10 A 250VAC 阻性负载 10,000次 12A 120VAC 阻性负载 10,000次

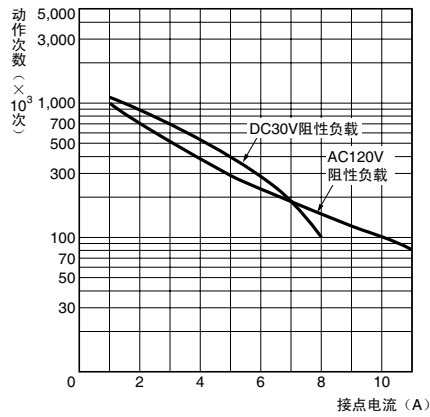
参考数据

(单位: mm)

● 开关容量的最大值

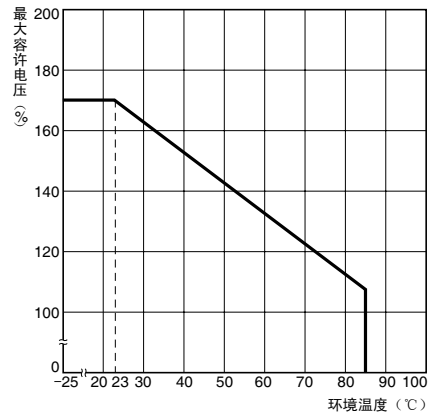


● 寿命曲线



注. 曲线同250VAC阻性负载.

● 环境温度与最大容许电压

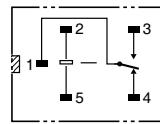
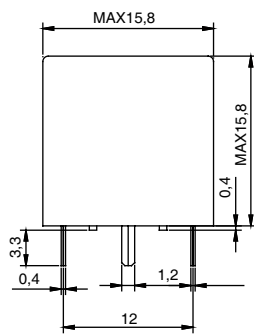
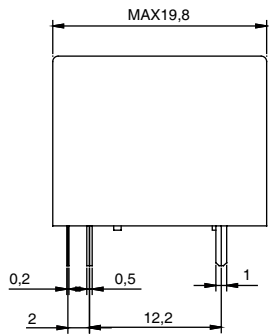


注. 最大容许电压指的是继电器线圈电压容许变动范围的最大值.

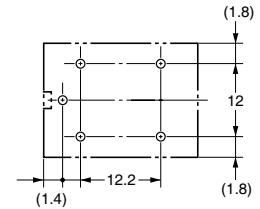
外形尺寸

单刀双掷

G5LA

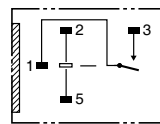
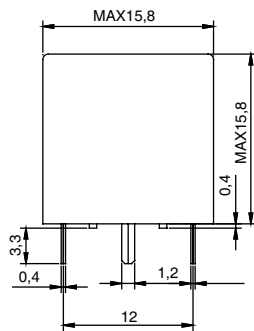
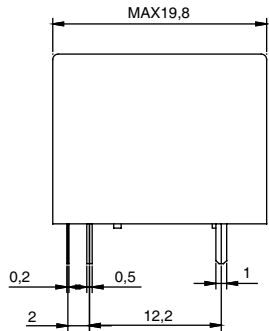


底视端子配置图

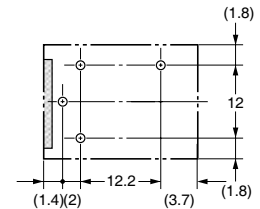


底视端子安装图

单刀单掷—常开



底视端子配置图



底视端子安装图