

HF32F-G

超小型中功率继电器



认证号: E134517



认证号: 40012204



特性

- 10A触点切换能力
- 具有一组常开形式
- 标准印制板引出脚
- 塑封型和防焊剂型可供选择
- 环保产品 (符合RoHS)
- 外形尺寸: (18.4 x 10.2 x 15.3) mm

触点参数

触点形式	1H
接触电阻	100mΩ (1A 6VDC)
触点材料	AgNi, AgCdO
触点负载(阻性)	10A 250VAC 10A 30VDC
最大切换电压	250VAC / 30VDC
最大切换电流	10A
最大切换功率	2500VA / 300W
机械耐久性	1 x 10 ⁶ 次
电耐久性	1 x 10 ⁵ 次

性能参数

绝缘电阻	1000MΩ (500VDC)	
介质耐压	触点与线圈间	2500VAC 1min
	断开触点间	1000VAC 1min
动作时间 (额定电压下)	≤8ms	
释放时间 (额定电压下)	≤5ms	
湿度	35% ~ 95% RH	
温度范围	-40°C ~ 70°C	
冲击	稳定性	98m/s ²
	强度	980m/s ²
振动	10Hz ~ 55Hz 1.5mm 双振幅	
引出端方式	印制板式	
重量	约6g	
封装方式	塑封型、防焊剂型	

备注: (1) 上述值均为初始值;
(2) 线圈温升详见性能曲线图。

线圈参数

额定线圈功率	450mW
--------	-------

线圈规格表

23°C

额定电压 VDC	动作电压 VDC	释放电压 VDC	最大电压 VDC	线圈电阻 Ω
3	2.25	0.15	3.9	20 x (1±10%)
5	3.75	0.25	6.5	55 x (1±10%)
6	4.50	0.30	7.8	80 x (1±10%)
9	6.75	0.45	11.7	180 x (1±10%)
12	9.00	0.60	15.6	320 x (1±10%)
18	13.5	0.90	23.4	720 x (1±10%)
24	18.0	1.20	31.2	1280 x (1±10%)
48	36.0	2.40	62.4	5120 x (1±10%)



宏发继电器

ISO9001、ISO/TS16949、ISO14001、OHSAS18001、IECQ QC 080000 认证企业

2008 Rev. 1.00

安全认证

UL&CUL	10A 277VAC / 250VDC 85°C
	12A 125VAC 85°C
	10A 30VDC 85°C
VDE	10A 250VDC 85°C
	12A 125VAC 85°C
	10A 30VDC 85°C

备注：以上仅列出了该产品认证的部分典型负载，如需了解详细情况，请与我司联系。

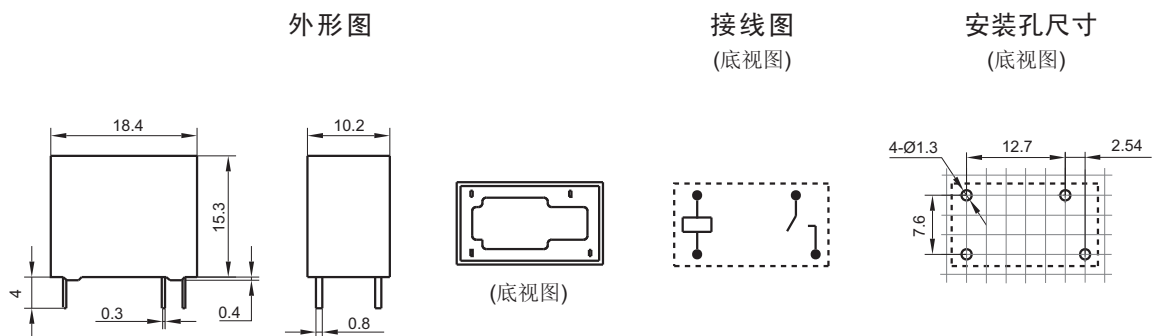
订货标记示例

HF32F-G /		012	-H	S	3	(XXX)
继电器型号						
线圈电压	3, 5, 6, 9, 12, 18, 24, 48VDC					
触点形式	H: 一组常开					
封装方式 ⁽¹⁾	S: 塑封型 无: 防焊剂型					
触点材料	3: AgNi 无: AgCdO					
客户特性号						

备注：(1) 在含H₂S、SO₂、NO₂等有害气体的环境下，建议选用塑封型产品，并请在实际使用中进行试验确认；当不需要整体清洗时，建议优先选用防焊剂型产品。

外形图、接线图、安装孔尺寸

单位: mm



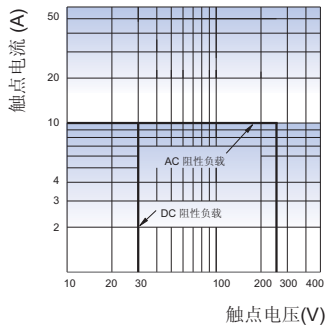
备注：(1) 产品部分外形尺寸未注尺寸公差，当外形尺寸 $\leq 1\text{mm}$ ，公差为 $\pm 0.2\text{mm}$ ；当外形尺寸在 $1 \sim 5\text{mm}$ 之间时，公差为 $\pm 0.3\text{mm}$ ；当外形尺寸 $> 5\text{mm}$ ，公差为 $\pm 0.4\text{mm}$ ；

(2) 安装孔尺寸中未注尺寸公差为 $\pm 0.1\text{mm}$ ；

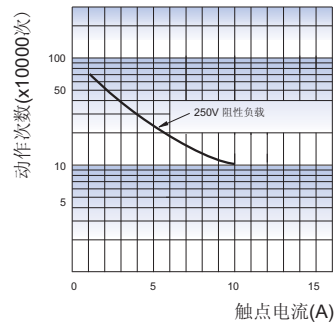
(3) 网格宽度为 2.54mm 。

性能曲线图

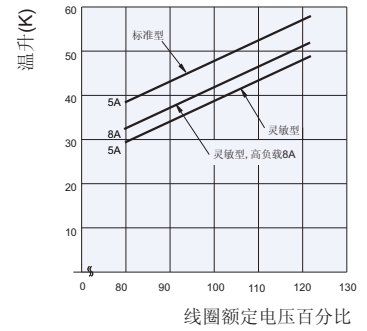
最大切换功率



电耐久性曲线



线圈温升



声明:

本产品规格书仅供客户使用时参考, 若有更改, 恕不另行通知。

对宏发而言, 不可能评定继电器在每个具体应用领域的所有性能参数要求, 因而客户应根据具体的使用条件选择与之相匹配的产品, 若有疑问, 请与宏发联系以便获取更多的技术支持。但产品选型责任仅由客户负责。

© 厦门宏发电声股份有限公司版权所有, 本公司保留所有权利。