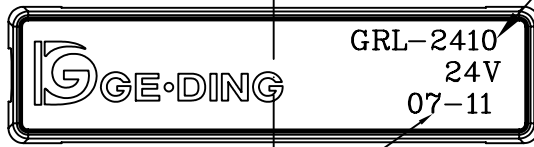
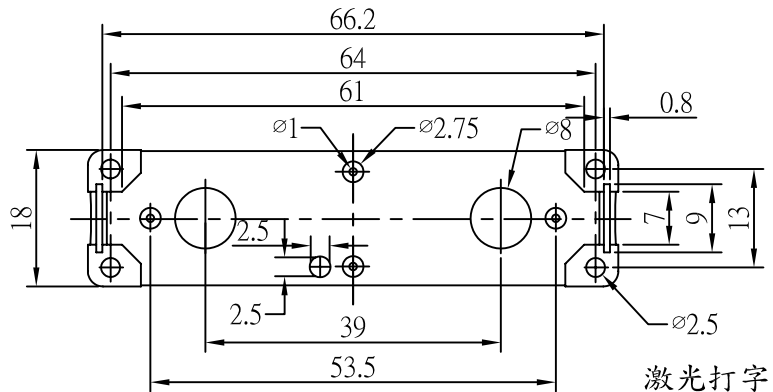
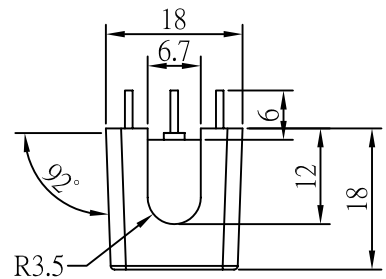
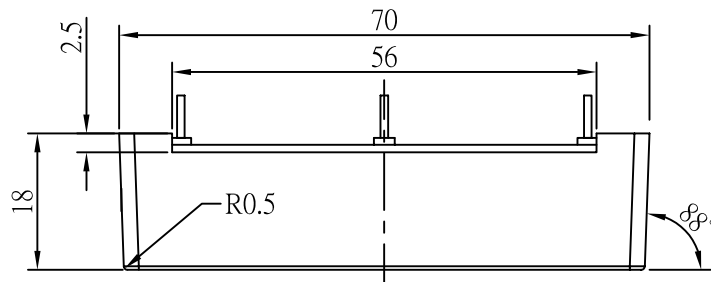


SPECIFICATION

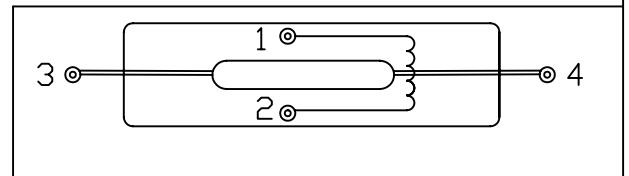
規格說明書

CUSTOMER NAME 客戶名稱		TYPE 類型	High Power Reed Relay	PART NO 產品型號	GRL-2410
-----------------------	--	------------	-----------------------	-----------------	----------



日期可變,以生產日期打字

Color: 黑色
Unit : mm
Tolerance: X. ±0.5mm
 X.X ±0.3mm
 X.XX ±0.2mm
注 : 此★為做變更的地方.



Edition 版本	Modity Date 修改日期	Reason 原因	Modified 修改者
A7	2008/12/15	線圈的電阻由650±5%Ω變更為640±5%Ω.	ZFD

MATERIAL SPECIFICATION

干簧管電氣參數

Coil parameters 線圈參數	Contact parameters 接觸參數	Relay parameters 繼電器參數
1. Nominal voltage : 24 Vdc 額定電壓	1. Contact form : A 接觸方式	1. Insulation resistance : 1×10^{10} (min) 絕緣電阻
2. Pull-in voltage : 18 Vdc (max) 吸合上限	2. Breakdown voltage : 15k Vdc (min) 崩潰電壓	2. Breakdown voltage coil-contac : 15k Vdc (max) 負載電壓
3. Drop-out voltage : 2 Vdc (min) 釋放下限	3. Switching voltage : 10k Vdc (max) 開關電壓	3. Environment category acc to IEC 68-1 : 40/85/21 IEC環境認證
4. Coil resistance : ★ 640±5% Ω 線圈電阻	4. Switching power : 50 W (max) 開關功率	
	5. Switching current : 3 A (max) 開關電流	
	6. Contact Resistance : 100 mΩ (max) 接觸電阻	

Approved by 批准	Rechecked by 復審	Checked by 審核	Drawing by 繪圖 HPP	Drawing Date 繪圖日期 2003/04/30	Modify Date 修改日期 2008/12/15	Scale 比例 1:1
-------------------	--------------------	------------------	-------------------------	------------------------------------	-----------------------------------	--------------------

沅鋒電子有限公司
GE-DING Inc.

Filename 文件名	GRL-2410_spc. dwg	Edition 版本	Sheet 頁碼
Drawing NO 圖號	GRL-2410	A7	1/2