



## KB1252

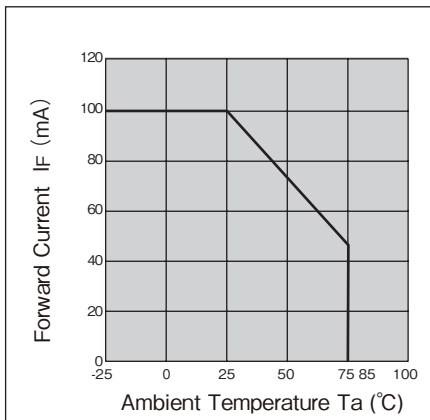
## 定格・特性曲線

## Characteristics

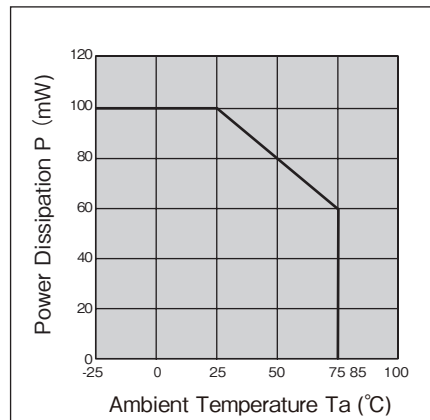
※注意 最大絶対定格を超えないようにご使用ください

Note: Operation never exceeds each value of Absolute Maximum Ratings.

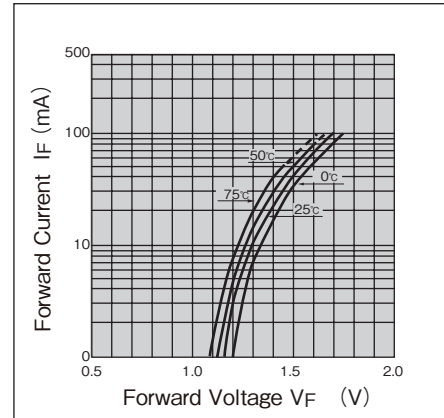
順電流低減曲線



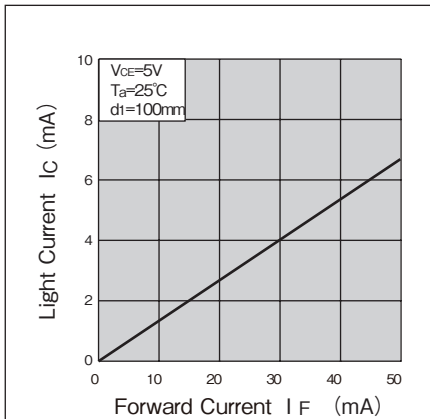
コレクタ損失低減曲線



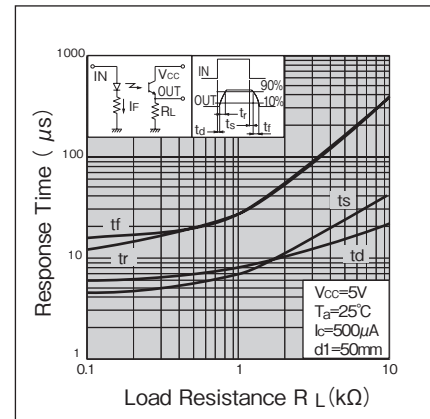
順電流—順電圧特性(代表例)



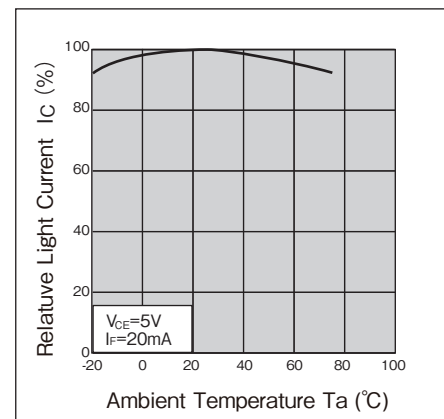
光電流—順電流特性(代表例)



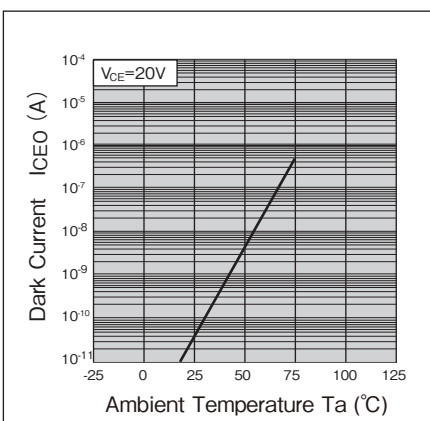
応答時間—負荷抵抗特性(代表例)



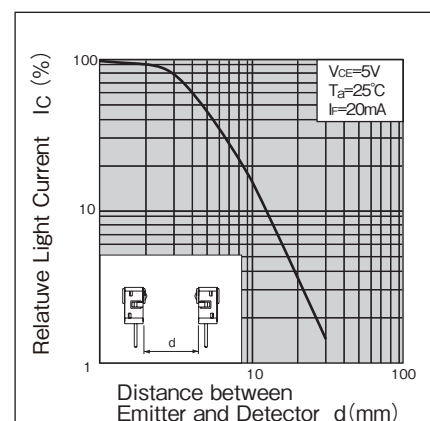
相対光電流—周囲温度特性(代表例)



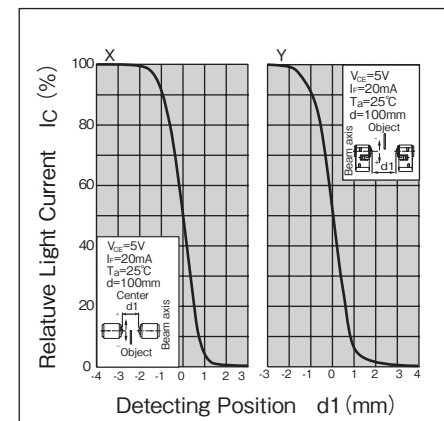
暗電流—周囲温度特性(代表例)



距離特性(代表例)



検出位置特性(代表例)



・カスタムも承ります。お気軽にお問合せください。 ・この仕様は改良のため予告なく変更する場合があります。

・ A Custom designed package is available on request. ・ Specification are subject to change without notice.