
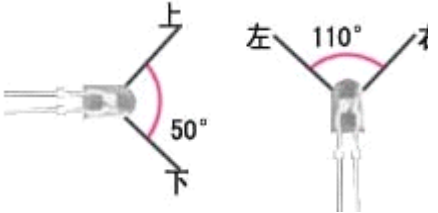






LED	LED 型号	光强	波长	发光角度
	DIP346	500mcd	625nm	
	DIP346	1650mcd	525nm	
	DIP346	400mcd	465nm	

尺寸 (W×H) 160mm×160mm

模组类型 灯驱分离


点间距 (mm) 10mm 像素点 (点数/m<sup>2</sup>) 10000点数/m<sup>2</sup>

分辨率 (W×H) 16点×16点 模组像素点数 256点



尺寸 (W×H×H)	800mm×640mm	模组个数	20个
分辨率	80点 (W) ×64点 (H)	箱体像素点数	5120
重量 (kg/个)	56kg/个	面积(m <sup>2</sup> )	0.512m <sup>2</sup>
标准平均功率 (W/m <sup>2</sup> )	300W/m <sup>2</sup>	标准最大功率 (W/m <sup>2</sup> )	900W/m <sup>2</sup>

户外 LED 显示屏流程:  
Produce Flow of Outdoor LED display



色温	6500/9300
防护等级(正面/背面)	IP65/IP54
系统工作环境湿度	10%—90% RH
系统工作环境温度	-20℃~+60℃
最佳观看距离	8m-60m
颜色种类	10.7亿
灰度级别	16384级
亮度控制	256级
数字处理	10比特
帧率	60HZ
显示刷新频率	>300HZ
供电方式	220V/50HZ
平均无故障时间	≥10000小时
使用寿命(50%亮度)	≥10万小时