



中山市劲野照明有限公司
ZHONG SHAN JINGYE LIGHTING Co.,LTD

产品规格书

PRODUCT SPECIFICATION

客户名称 CUSTOMER NAME: _____

产品名称 PRODUCT NAME: LED 面板灯 _____

产品型号 MODEL NO.: JMB-A/040-BEF-A001 _____

送样日期 SAMPLE DATE: _____

制造商确认 MANUFACTURE			客户确认 CUSTOMER		
拟制 PREPARED	审核 CHECKED	批准 APPROVED	签核 SIGNATURE	签核 SIGNATURE	签核 SIGNATURE

客户确认签核盖章后，请回传一份承认书给我公司。Please return to us a copy of "SPECIFICATION FOR APPROVAL" with you approved signature.

地址：中山市古镇海州胜利二路三号二楼

Add: 2 floor , HaiZhou victory 2 Road NO.3 , GuZhen , ZhongShan

TEL: 86-760-86907960 86907961

FAX: 86-760-22380042


P.C.: 528422

E-mail: kenxia@126.com

<http://www.jinyeled.com>



中山市劲野照明有限公司
地址：广东省中山市古镇镇海州胜利二路三号楼2层
电话：0760-86907962 传真：0760-22380042
手机：13480117378（焦先生） 13528182699（夏先生）



JMB-A/040-BEF-A001

中山市劲野照明有限公司自主研发的劲野(Jinye)牌 LED 面板灯，是一款极其高效节能的新产品，可替代传统面板灯。其独特的结构设计最大限度的优化了产品的散热性能，保证了产品的长使用寿命；高效 SMD3528 光源和导光板的最佳配合，使灯具出光更柔和、更均匀；灯具外观精致，典雅大方，安装使用方便，会给您的生活带来无限的便利。

技术规格

• 品牌

劲野(Jinye)

• 型号

JMB-A/040-BEF-A001

• 一般特性

产品名称	LED 面板灯
包装数量	1PC
工作环境	-20℃~+50℃(10%~90%RH)
单件净重	2.5Kg
防护等级	IP20

• 输入特性

电源电压	100V~240Vac
电源频率	50Hz/60Hz

• 电气特性

额定功率	40W
防触电保护类别	II 类

• 照明技术特性

额定光通量	2100lm
功率因数	0.9
额定相关色温	5700K
初始显色指数	80
平均寿命	30000H, 70%光通维持率

• 产品尺寸

长 L	598mm
宽 W	598mm
高 H	12.3mm

• 其他规格

光源	504 PCS SMD3528
调光类型	不可调光

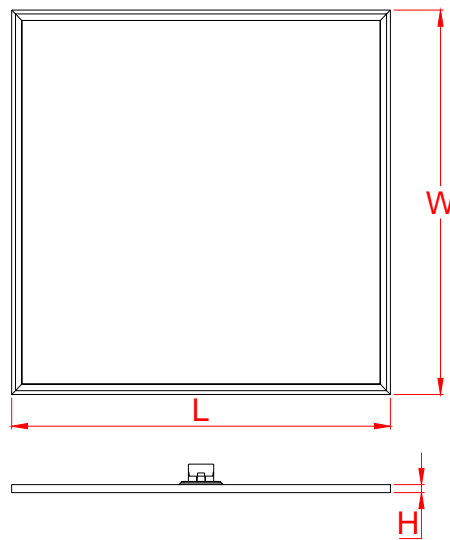
特点

- 高亮度 SMD3528 光源，瞬时点亮
- 具有欠压、过压和过流保护功能
- 灯具出光柔和、均匀度好
- 安装使用方便

应用范围

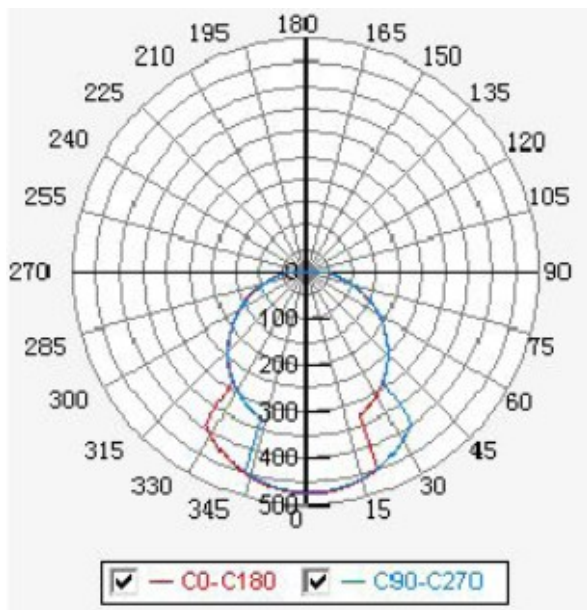
- 家庭照明
- 办公照明
- 商业照明
- 装饰照明

2D 绘图

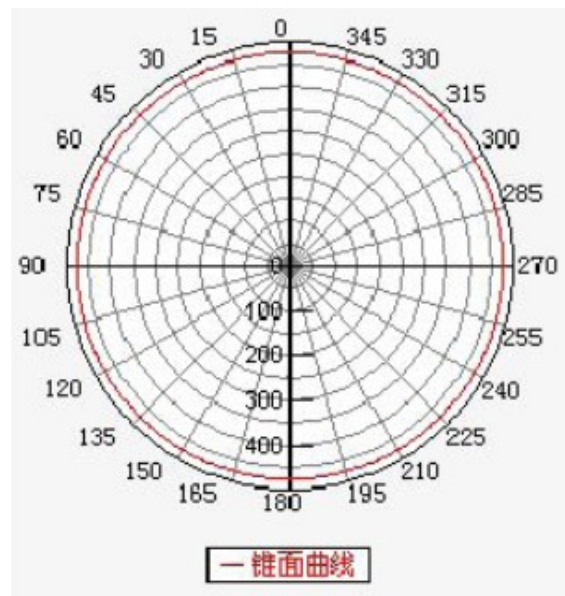


Product model	L(mm)	W(mm)	H(mm)	Note
JMB-A/040-BEF-A001	598	598	12.3	

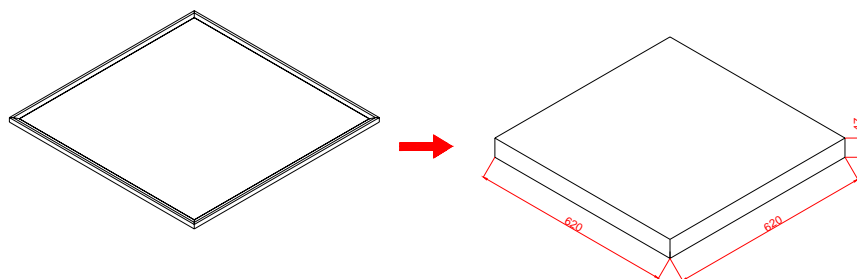
子午面配光曲线



最大光强处圆锥面光强分布曲线



包装说明



面板灯四个角用泡棉保护，然后用瓦楞纸箱包装。包装尺寸见图所示。

备注：

- 1.图示为包装箱内部尺寸，单位均为毫米；
- 2.每箱灯具数量为 1PC；
- 3.面板灯包装为中性包装。

安装说明

请在安装灯具前，仔细阅读安装步骤与注意事项，以确保您的操作是安全正确的。如遇问题请及时与我公司联系(86-760-86907962),我们将会给您提供帮助与指导。

· 安装步骤

1.安装前请检查安装孔尺寸是否符合要求，安装孔尺寸应略小于面板灯外形尺寸，同时检查电源输出端的连线是否牢固，如有松动请锁紧后再进行操作，否则可能导致灯具不能正常点亮，如图 1；




图 1

2.将市电的零线、火线和接地线分别接到面板灯电源的 AC 端，如图 2；

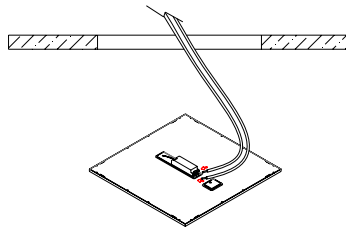


图 2

3.将面板灯倾斜一个角度，嵌到天花板上的固定孔中，如图 3；

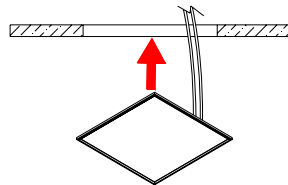


图 3

4.检查灯具与安装面是否平整贴合，如有缝隙请作适当调整，如图 4。

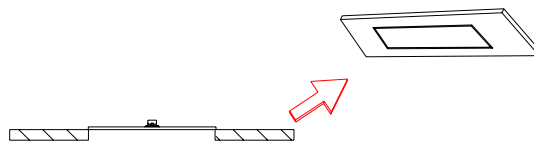


图 4

· 注意事项

- 1.开启包装后请检查产品是否有缺件、坏件等，如有此类问题请与我公司或经销商联系，进行产品更换；
- 2.本灯具要求的输入电压为 100V~240Vac，如果超出此范围，可能导致灯具不能正常工作或损坏；
- 3.任何情况下，灯具都不能被隔热衬垫或类似材料覆盖，否则可能损坏灯具；
- 4.灯具安装前必须切断电源，在确认灯具安装正确后方可接通电源；
- 5.产品在使用过程中如有损坏，请送到售后服务部门或返回厂家进行维修，不要擅自拆开以免发生危险；
- 6.在正常使用中，应避免长时间直视光源，避免强光损害眼睛；
- 7.本产品环境要求-20℃~+50℃，应避免阳光直射环境中使用，否则可能损坏灯具或减少使用寿命；
- 8.如您对本说明有任何疑问，请向我公司服务人员进行咨询了解。